

Memoria Anual  
**/2025**

# FOCREMI

Fondo de Crédito de Apoyo  
a Micro Empresas



 Banco  
**ECONOMICO**





## **Apoyo para quienes más lo necesitan**

Nacimos para facilitar el acceso al crédito y respaldar la recuperación de unidades productivas afectadas por contingencias.

Integridad  
Inclusión  
Respaldo  
Sostenibilidad  
Cercanía

## > Misión



Somos un Fondo de Crédito, **que promueve el financiamiento de créditos a Micro Empresas** que realizan actividades productivas, comercio y/o servicios, y que a su vez fueron **afectadas por conflictos sociales y factores climáticos, a través de los servicios financieros que ofrecen los Bancos Múltiples**, contribuyendo al desarrollo integral para el vivir bien y eliminando **la pobreza y exclusión social y económica de la población.**






## ➤ **Visión**

---

**Ser un Fondo de Crédito Social sostenible,** contribuyendo en la política financiera del país a través de la demanda **de servicios financieros para Micro Créditos.**








# Contenido.

**Introducción**



**Informe de los  
Representantes del fondo**

**08/09**



# 1



## Antecedentes y Constitución FOCREMI

**10/11**

Datos Generales

# 2



## Desempeño de la Gestión

**16/17**

Principales cifras  
Cartera de Créditos FOCREMI BEC  
Portafolio de Inversiones  
Resultados del FOCREMI BEC

Índice Normativo

# 3



## Estados Financieros Auditados

**36/37**

Informe del Auditor Independiente  
Estado de Situación Patrimonial  
Estado de Ganancias y Pérdidas  
Estado de Cambios en el Patrimonio  
Estado de Flujo de Efectivo  
Notas a los Estados Financieros

**FOCREMI,  
impulsando  
la resiliencia  
de la micro-  
empresa.**





## Informe Representantes del Fondo

Señores:

En esta ocasión, tenemos la satisfacción de dirigirnos a ustedes para presentar la Memoria Anual y los Estados Financieros correspondientes a la gestión 2025, documentos que reflejan el alcance, desempeño y evolución del Fondo de Crédito de Apoyo a Micro Empresas – FOCREMI BEC.

La gestión 2025 se ha constituido en un periodo de consolidación para el Fondo, en el que se dio continuidad a la otorgación de financiamiento a microempresarios afectados por factores climáticos y/o conflictos sociales, fortaleciendo así nuestro rol como instrumento de apoyo a la reactivación y sostenibilidad de sus actividades económicas.

Nos complace destacar que, con valor, creatividad y un sólido esfuerzo en equipo, el Fondo, a través de su Entidad Administradora, el Banco Económico S.A., ha mantenido una gestión eficiente en su administración y funcionamiento, permitiendo consolidar los avances logrados y fortalecer la base operativa para enfrentar un entorno cada vez más complejo.

Durante la gestión, la economía nacional continuó enfrentando importantes desafíos, caracterizados por restricciones en la disponibilidad de divisas, presiones inflacionarias y un entorno de menor dinamismo económico. En este contexto, el FOCREMI BEC reafirma su compromiso institucional de generar un impacto positivo y sostenible, alineado con la misión de contribuir al desarrollo integral para el “Vivir Bien”, promoviendo la inclusión financiera y coadyuvando a la reducción de la pobreza y la exclusión social y económica.

En términos financieros, el Fondo ha continuado canalizando recursos de manera prudente y eficiente, beneficiando a clientes en los departamentos de Santa Cruz y Tarija, con una cartera de créditos que alcanzó los Bs1.307.976, reflejando un crecimiento significativo respecto a la gestión

anterior y manteniendo adecuados niveles de calidad de cartera. Asimismo, se generó una utilidad neta de Bs88.937, evidenciando una mejora en la rentabilidad y sostenibilidad financiera, en línea con los principios de responsabilidad y solidez que orientan su gestión.

De cara al futuro, nuestra estrategia estará enfocada en fortalecer la gestión de la cartera crediticia, optimizar la asignación de recursos y consolidar un portafolio de inversiones bajo criterios prudenciales, que permitan preservar el equilibrio entre rentabilidad y riesgo en un entorno económico desafiante.

Finalmente, deseamos destacar y agradecer el compromiso demostrado durante la presente gestión por la Entidad Administradora, Banco Económico S.A., en la administración del FOCREMI BEC. Su labor, basada en la transparencia, el



**Continuamos canalizando recursos de manera prudente y eficiente, beneficiando a clientes en los departamentos de Santa Cruz y Tarija, con una cartera de créditos que alcanzó los Bs1.307.976.**

cumplimiento normativo y la eficiencia operativa, ha sido fundamental para el cumplimiento de la Política Financiera de acceso a microcréditos a través de los Bancos Múltiples. Este logro ha sido posible gracias al esfuerzo y compromiso conjunto de accionistas, directores, ejecutivos y funcionarios del Banco. En este contexto, como Representantes del Fondo, expresamos nuestro más sincero agradecimiento a todos quienes conformamos este gran equipo de trabajo.

Reafirmamos nuestro compromiso de continuar aportando al desarrollo económico y social del país durante la gestión 2025.

Jean Carla Mercado Aragoes  
Administradora del FOCREMI BEC

Ricardo Barriga Estenssoro  
Representante del FOCREMI BEC

Gunnar Guzman Sandoval  
Representante del FOCREMI BEC

# 01

## Antecedentes y Constitución



**FOCREMI BEC**

El Fondo de Crédito de Apoyo a Micro Empresas – FOCREMI BEC **fue constituido con el propósito de cumplir una función social**, en el marco de lo establecido por la Ley N°393 de Servicios Financieros, **de 21 de agosto de 2013.**

Su artículo 115, referido a la destinación de utilidades para función social, instruye a las entidades de intermediación financiera que deberán destinar anualmente un porcentaje de sus utilidades – definido mediante Decreto Supremo – para dar cumplimiento a dicha función, sin perjuicio de los programas que las propias entidades financieras ejecuten por iniciativa propia.

En la aplicación de esta disposición, el Gobierno aprobó el Decreto Supremo N° 4847, de 28 de diciembre de 2022, que instruye a los Bancos Múltiples destinar el 6% del monto de sus utilidades netas correspondiente a la gestión 2022, a una finalidad determinada por el Ministerio de Economía y Finanzas Públicas. Esta finalidad, junto con los mecanismos, instrumentos y características para su implementación, será establecida mediante Resolución Ministerial.





Posteriormente, el Ministerio de Economía y Finanzas Públicas emitió la Resolución Ministerial N° 043, de 10 de febrero de 2023, mediante la cual se dispuso, entre otros aspectos, la constitución del Fondo de Crédito de Apoyo a Micro Empresas – FOCREMI, con el aporte del 2,8% de las utilidades netas de los Bancos Múltiples correspondientes a la gestión 2022.

En este marco, se constituyó en la ciudad de Santa Cruz de la Sierra el Fondo de Crédito de Apoyo a Micro Empresas FOCREMI BEC, de forma independiente al patrimonio del Banco Económico S.A., iniciando sus actividades el 27 de marzo de 2023, con un patrimonio autónomo de Bs2.702.468. Su finalidad principal es restablecer y mejorar la actividad económica de microempresas que hayan sido afectadas por factores climáticos y/o conflictos sociales, mediante el otorgamiento de créditos destinados a capital de operaciones y/o inversiones.

El Ministerio de Economía y Finanzas Públicas suscribe los contratos de administración de estos fondos con los Bancos Múltiples y Bancos PyME aportantes, definiendo los lineamientos de inversión de los recursos y demás aspectos operativos importantes.

El FOCREMI BEC otorga financiamiento en función de la capacidad de pago del solicitante, determinada por la entidad financiera, aplicando una tasa de interés anual del 6%. Los créditos cuentan con garantías convencionales y/o no convencionales. Además, es posible acceder a coberturas del Fondo de Garantía de Créditos para el Sector Productivo (FOGACP) y del Fondo de Garantía de Créditos para el Sector Gremial (FOGAGRE), entre otros.



Por la administración del FOCREMI BEC, el Banco Económico S.A., en su calidad de entidad administradora, percibe mensualmente las siguientes comisiones:

- Comisión de administración del 0,5% anual del monto total del FOCREMI BEC
- Comisión del 2,3% anual del monto de la cartera de créditos.
- Comisión de éxito del 30% anual del rendimiento del portafolio de inversiones que exceda el 1%.



**Patrimonio  
Autónomo  
inicial de Bs.**

**2.702.468**





**El Fondo de Crédito de Apoyo a Micro Empresas FOCREMI BEC, fue formalmente constituido el 27 de marzo de 2023**

# Datos Generales

## Certificado de Funcionamiento ASFI

La Autoridad de Supervisión del Sistema Financiero no emite certificación para la constitución y funcionamiento del FOCREMI BEC. La ASFI tendrá a su cargo el control y supervisión del FOCREMI BEC, así como la verificación del cumplimiento de las disposiciones de su reglamentación.

## Registro de Inscripción a SEPREC

El registro de Comercio, dentro del Servicio Plurinacional de Registro de Comercio (SEPREC) y dando cumplimiento a la normativa establecida, no aplica que emita certificado para el Fondo de Crédito FOCREMI BEC.

## Número de Identificación Tributaria

El Número de Identificación Tributaria (NIT) según normativa no aplica para el Fondo de Crédito FOCREMI BEC.

## Oficinas

El Banco Administrador tiene su oficina Central en la ciudad de Santa Cruz de la Sierra y cuenta con presencia en los departamentos de: La Paz, Cochabamba, Tarija, Sucre, Oruro y Potosí donde se pueden otorgar financiamiento FOCREMI BEC.







## **Construyendo bienestar sostenible**

FOCREMI BEC fortalece su compromiso de impulsar un impacto positivo y contribuir al desarrollo integral para el Vivir Bien.

# 02

## Desempeño de la Gestión



### Principales Cifras de los últimos 3 años



Millones de USD y %	2025	2024	2023
<b>&gt; Financiamiento</b>			
Monto Desembolsado	1.205.200	334.800	-
Saldo de Cartera	1.307.976	252.485	-
Intereses Ganados	79.309	11.769	-
Índice de Mora (%)	-	-	-
<b>&gt; Inversiones</b>			
Valores Invertidos	1.277.171	2.090.385	2.290.345
Rendimiento	65.777	77.958	56.828
Tasa de Rendimiento (%)	5,14	3,80	4,33
<b>&gt; Patrimonio</b>			
Capital Administrado	2.702.468	2.702.468	2.702.468
Utilidad Neta	88.937	58.477	30.752
<b>&gt; Otros</b>			
Uso del Fondo (%)	48,40	9,34	-
Saldo Disponible (%)	51,60	90,66	100,00

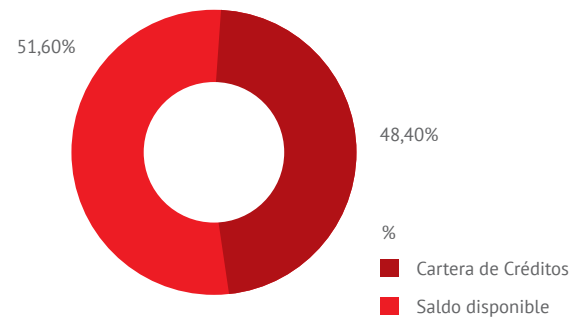


## Cartera de Créditos FOCREMI BEC

En la gestión 2025, continuamos prestando soporte financiero a nuestros clientes que fueron afectadas por los cambios climáticos y/o conflictos sociales, para apoyarlos en su recuperación económica. Es así, que se tiene un saldo de cartera de Bs1.307.976, beneficiando a clientes de la microempresa, en los departamentos de Santa Cruz y Tarija.

A continuación presentamos gráficos explicativos de los indicadores más relevantes del Fondo de Crédito:

### Monto límite y uso del FOCREMI BEC




	FOCREMI
Saldo de Cartera	1.307.976
Saldo Disponible	1.394.492
Monto Límite	2.702.468

Al 31 de diciembre de 2025, el monto máximo autorizado para la otorgación de financiamiento a través del FOCREMI BEC asciende a Bs2.702.468. De este total, se ha utilizado un 48,40%, equivalente a Bs1.307.976, correspondiente al saldo de la cartera de crédito.

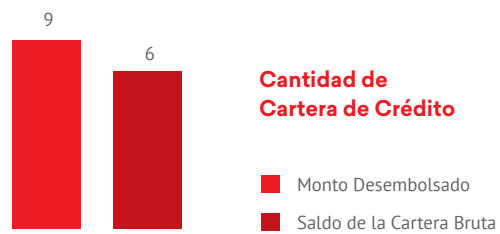
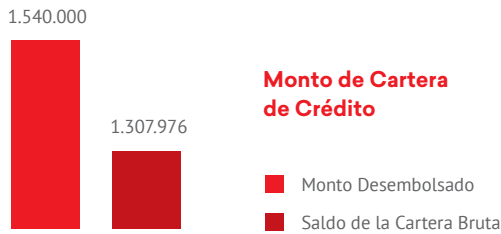
En consecuencia, el fondo disponible para futuros financiamientos representa el 51,60%, es decir, Bs1.394.492.

Saldo de Cartera Vigente asciende a Bs.

1.307.976



> Monto y Cantidad de Cartera



Al 31 de diciembre de 2025, el FOCREMI BEC otorgó financiamientos por un total de Bs1.540.000, cerrando con un saldo en cartera vigente que asciende a Bs1.307.976.

El FOCREMI BEC benefició a 9 microempresarios, cuyas actividades fueron afectadas por conflictos sociales y factores climáticos del país. Al 31 de diciembre de 2025, se tiene 3 operaciones canceladas, cerrando la gestión con 6 operaciones activas.

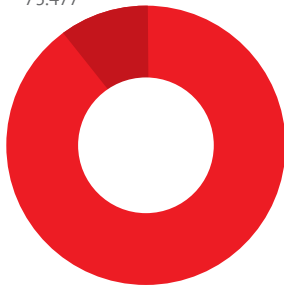


> Estado de la Cartera

Al 31 de diciembre de 2025, la cartera de crédito del FOCREMI BEC por Bs1.307.976, se encuentra 100% vigente, lo que traduce en un índice de mora del 0%.



73.477



- Tarija (3)
- Santa Cruz (3)

### > Cartera por Departamento

Al cierre de la gestión 2025, la distribución de la cartera por departamento es la siguiente:

Santa Cruz se concentra en el 94% del total, con 3 operaciones por un monto de Bs1.234.499, mientras que Tarija representa el 6%, con 3 operaciones por Bs73.477.

Plaza	Monto Desembolsado	Saldo de Cartera Bruta	Nro. Operaciones	% Part.
Santa Cruz	1.293.200	1.234.499	3	94%
Tarija	102.200	73.477	3	6%
<b>Total Operaciones Activas</b>	<b>1.395.400</b>	<b>1.307.976</b>	<b>6</b>	<b>100%</b>
Santa Cruz	85.600	-	2	100%
Tarija	59.000	-	1	0%
<b>Total Operaciones Canceladas</b>	<b>144.600</b>	<b>-</b>	<b>3</b>	<b>100%</b>
<b>Total Financiamiento</b>	<b>1.540.000</b>	<b>1.307.976</b>	<b>9</b>	

(\*) Sobre el Total del Fondo





Promovemos la  
inclusión **financiera**  
**para contribuir a**  
**la reducción de**  
**la pobreza** y la  
exclusión social.





### > Cartera por Destino de Crédito

En el 2025, la cartera de créditos según su destino se distribuye de la siguiente manera: 49% en el sector de Hoteles y Restaurantes, con un monto de Bs634.947; 44% en Transporte, Almacenamiento y Comunicaciones, por Bs569.789; y el 8% en Venta al por Mayor y Menor, con Bs103.241.

Destino de Crédito	Monto Desembolsado	Saldo de Cartera Bruta	Nro. Operaciones	% Part.
H - Venta al por Mayor y Menor	140.800	103.241	3	8%
I - Hoteles y Restaurantes	657.200	634.947	2	49%
J - Transporte Almacenamiento y Comunicaciones	597.400	569.789	1	44%
<b>Total Operaciones Activas</b>	<b>1.395.400</b>	<b>1.307.976</b>	<b>6</b>	<b>100%</b>
I - Hoteles y Restaurantes	86.300	-	2	0%
J - Transporte Almacenamiento y Comunicaciones	58.300	-	1	100%
<b>Total Operaciones Canceladas</b>	<b>144.600</b>	<b>-</b>	<b>3</b>	<b>100%</b>
<b>Total Financiamiento</b>	<b>1.540.000</b>	<b>1.307.976</b>	<b>9</b>	





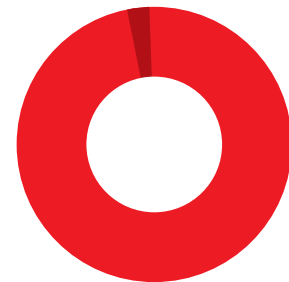
Ofrecemos **financiamiento con impacto positivo** en la actividad económica de **los beneficiarios.**



> **Cartera por Objeto de Crédito**

Al 31 de diciembre de 2025, la cartera financiada por FOCREMI BEC, según su objeto de crédito, se distribuye en un 99% en capital de inversión, que asciende a Bs1.293.480; y solo el 1% en capital de operación, equivalente a Bs14.496.

Objeto de Crédito	Monto Desembolsado	Saldo de Cartera Bruta	Nro. Operaciones	% Part.
OC1 - Capital de Inversión	1.373.900	1.293.480	5	99%
OC2 - Capital de Operación	21.500	14.496	1	1%
Total Operaciones Activas	1.395.400	1.307.976	6	100%
OC1 - Capital de Inversión	144.600	-	3	100%
Total Operaciones Canceladas	144.600	-	3	100%
Total Financiamiento	1.540.000	1.307.976	9	



- Capital de Inversión
- Capital de Operación



**Cartera consolidada alcanza a Bs.**

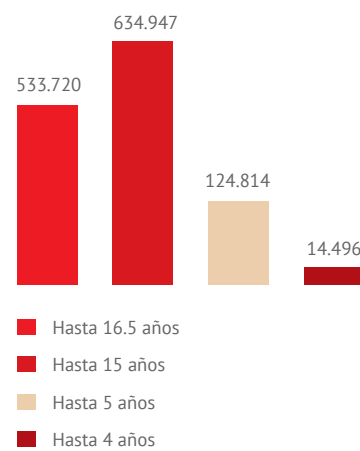
**1.307.976**



### > Cartera por plazo de Financiamiento

Al 31 de diciembre de 2025, la cartera de crédito del FOCREMI BEC, según su plazo de financiamiento, se distribuye de la siguiente manera:

El 49% a 15 años, por un monto de Bs634.947; el 41% a 16.5 años, por Bs533.720; el 10% a 5 años, por Bs124.814; y solo el 1% a 4 años, por Bs14.496.



Plazo de Financiamiento	Monto Desembolsado	Saldo de Cartera Bruta	Nro. Operaciones	% Part.
Hasta 4 años	21.500	14.496	1	1%
Hasta 5 años	168.700	124.814	3	10%
Hasta 15 años	657.200	634.947	1	49%
Hasta 16.5 años	548.000	533.720	1	41%
<b>Total Operaciones Activas</b>	<b>1.395.400</b>	<b>1.307.976</b>	<b>6</b>	<b>100%</b>
Hasta 3.5 años	27.300	-	1	19%
Hasta 4 años	59.000	-	1	41%
Hasta 5 años	58.300	-	1	40%
<b>Total Operaciones Canceladas</b>	<b>144.600</b>	<b>-</b>	<b>3</b>	<b>100%</b>
<b>Total Financiamiento</b>	<b>1.540.000</b>	<b>1.307.976</b>	<b>9</b>	

La gestión 2025 cerró con una utilidad neta de Bs

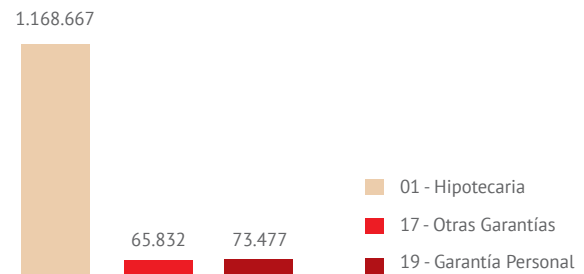
**88.937**




> **Cartera por Tipo de Garantía**

Según su tipo de garantía, al 31 de diciembre de 2025, la cartera de crédito del FOCREMI BEC se distribuye de la siguiente manera:

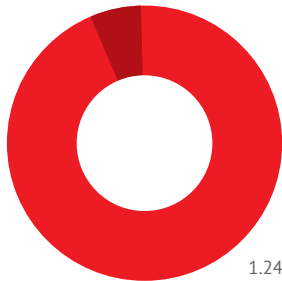
El 89% a operaciones con garantía hipotecaria, por un monto de Bs1.168.667; el 6% con garantía personal, por Bs73.477; y el 5% con otras garantías, por 65.832.



Tipo de Garantía	Monto Desembolsado	Saldo de Cartera Bruta	Nro. Operaciones	% Part.
01 - Hipotecaria	1.205.200	1.168.667	2	89%
17 - Otras Garantías	88.000	65.832	1	5%
19 - Garantía Personal	102.200	73.477	3	6%
<b>Total Operaciones Activas</b>	<b>1.395.400</b>	<b>1.307.976</b>	<b>6</b>	<b>100%</b>
17 - Otras Garantías	59.000	-	1	41%
19 - Garantía Personal	85.600	-	2	59%
<b>Total Operaciones Canceladas</b>	<b>144.600</b>	<b>-</b>	<b>3</b>	<b>100%</b>
<b>Total Financiamiento</b>	<b>1.540.000</b>	<b>1.307.976</b>	<b>9</b>	



65.832 / 5%



■ 5 Hombres  
■ 1 Mujeres

1.242.144 / 95%

### > Cartera por Género del Prestatario

En la gestión 2025, el FOCREMI BEC cuenta con financiamiento a 5 hombres y 1 mujer, cuyas carteras representan un saldo de Bs1.242.144 (95%) y Bs65.832 (5%), respectivamente.



Genero del Prestatario	Monto Desembolsado	Saldo de Cartera Bruta	Nro. Operaciones	% Part.
Hombre	1.307.400	1.242.144	5	95%
Mujer	88.000	65.832	5	5%
<b>Total Operaciones Activas</b>	<b>1.395.400</b>	<b>1.307.976</b>	<b>6</b>	<b>100%</b>
Hombre	59.000	-	1	41%
Mujer	85.600	-	2	59%
<b>Total Operaciones Canceladas</b>	<b>144.600</b>	<b>-</b>	<b>3</b>	<b>100%</b>
<b>Total Financiamiento</b>	<b>1.540.000</b>	<b>1.307.976</b>	<b>9</b>	




## Portafolio de Inversiones

En la gestión 2025 la Entidad Administradora del FOCREMI BEC – Banco Económico S.A., participó en la gestión de inversiones en instrumentos financieros altamente líquidos y fácilmente convertibles en disponibilidades de acuerdo a los lineamientos establecidos, considerando que estos servirán como fuente de liquidez ante la necesidad de recursos como respaldo patrimonial para afrontar el financiamiento de cartera y comisiones.

Dentro de las actividades de gestión de riesgo se realizó mensualmente el monitoreo al cumplimiento de los límites establecidos para la Cartera de Inversiones del Fondo.

El Fondo tiene concentrado un total de Bs2.985.463 al 31 de diciembre 2025, el cual tiene invertido Bs1.277.171. El saldo se encuentra en su caja de ahorros y cartera de crédito.



**Inversiones  
FOCREMI  
alcanza a Bs.**

**Bs1.277.171**

# Instrumento

## > Inversiones por instrumento

El portafolio de inversiones del Fondo de Crédito de Apoyo a Micro Empresas se encuentra concentrado con relación al total del fondo, en un 42,03% en Valores representativos de Deuda emitidos por TGN y BCB (Letras del BCB) y un 0,75% en Cuotas de Participación en Fondos de Inversión Abiertos; cumpliéndose con los límites máximos definidos para cada instrumento.

*Expresado en Bolivianos*

Título	Saldo	% (*)	Limite max.	Calificacion de Riesgo (**)
Valores Representativos de Deuda Emitidos por TGN y BCB	1.254.846	42,03%	100%	AAA
Cuotas de Participación en Fondos de Inversión Abiertos	22.325	0,75%	40%	AA3
<b>Total Invertido</b>	<b>1.277.171</b>			

(\*) Sobre el Total del Fondo

(\*\*) Calificación de riesgo mínima con las que cuentan los títulos en los que el banco tiene exposición



# Plazo

## > Inversiones por plazo

Del 100% de las inversiones equivalentes a Bs1.277.171, las cuales representan el 42,78% del FOCREMI BEC, el 41,75% son a corto plazo (hasta 360 días) y el 1,03% son mayores a 360 días, por lo cual se está cumpliendo con los límites establecidos en la política interna.

*Expresado en Bolivianos*

Por Plazo	Saldo	% (*)	Limite max.
Hasta 360 dias	1.246.428	41,75%	100% FOCREMI
Mayor a 360 dias	30.743	1.03%	50% FOCREMI
Total Invertido	1.277.171		

(\*) Sobre el Total del Fondo

## > Inversiones por moneda

Las Inversiones equivalentes a Bs1.277.171, las cuales representan el 42,78% del Fondo, están concentradas en su totalidad en Moneda Nacional, cumpliéndose con los límites definidos.

Por Moneda	Saldo	% (*)	Limite max.
Moneda Nacional	1.277.171	42,78%	100% FOCREMI
Moneda Extranjera	-	0.00%	20% FOCREMI
Total Invertido	1.277.171		

(\*) Sobre el Total del Fondo

# Moneda



Las inversiones  
ascienden a  
**42.78%**  
del total del Fondo



# Emisor



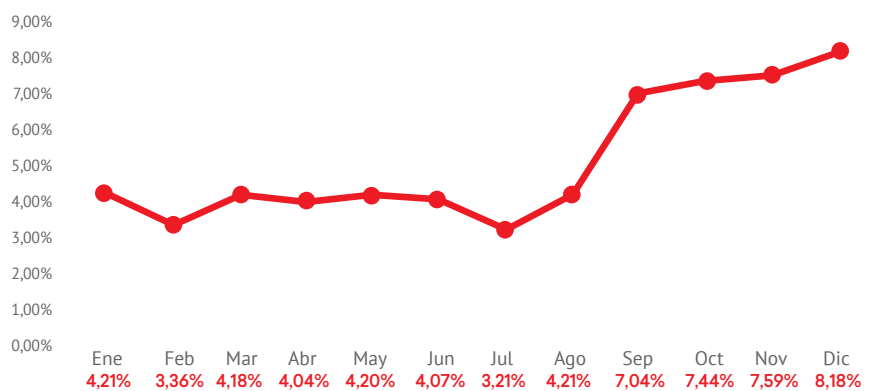
## > Inversiones por emisor

El FOCREMI al 31 de diciembre 2025 cuenta con una concentración por emisor de acuerdo a los límites establecidos para los fondos de inversión, dado que la concentración en ninguno de ellos supera el 4% del FOCREMI, ni tampoco las cuotas de participación en cada fondo de inversión abierta superan el 20% del total de éstos.

Del mismo modo, se cuenta con una concentración por emisor de acuerdo a los límites establecidos para las Entidades de Intermediación Financiera y sociedades comerciales.

### Rendimiento del Portafolio de Inversiones

#### Tasa de Rendimiento 2025



Al 31 de diciembre de 2025, la tasa promedio ponderada de rendimiento del portafolio de la Cartera de Inversiones del FOCREMI BEC alcanza a 5,14%.



## Resultados del FOCREMI BEC

El Fondo de Crédito de Apoyo a Micro Empresas – FOCREMI BEC cerró la gestión 2025 una utilidad neta de Bs88.937, resultado de una eficiente gestión financiera basada en el control de ingresos y gastos, como se expone a continuación:

### > Ingresos FOCREMI BEC

*Expresado en Bolivianos*

Descripción	Saldo	%
Ingresos Financieros	150.142	97,76%
Intereses por Cartera de Crédito	79.309	51,64%
Producto Devengado por Inversiones Temporarias	70.685	46,02%
Intereses Ganados en Caja de Ahorros	148	0,10%
Recuperación de Activos Financieros	3.444	2,24%
Liberación de Provisiones por Inversiones y Cartera	3.444	2,24%
Total Ingresos	153.586	100,00%

En la gestión 2025, los ingresos del FOCREMI BEC alcanzaron un total de Bs153.586, de los cuales el 97,76% (Bs150.142) corresponde a ingresos financieros provenientes del devengamiento de inversiones temporarias, intereses de la cartera de crédito y caja de ahorros. El 2,24% (Bs3.444) restante corresponde a la recuperación de activos financieros mediante la liberación de provisiones de cartera e inversiones temporarias.



La utilidad neta en 2025, alcanzó a Bs.

**88.937**

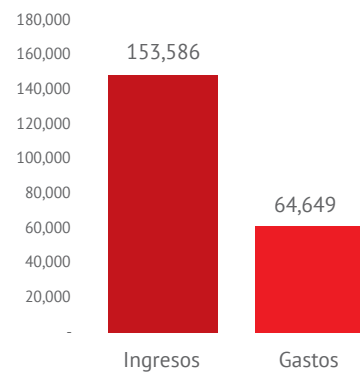


> **Gastos FOCREMI BEC**

Expresado en Bolivianos

Descripcion	Saldo	%
Gastos Operativos	60.718	93,92%
Comisión de Administración	14.939	23,11%
Comisión de Éxito	16.138	24,96%
Comisión de Cartera de Créditos	29.641	45,85%
Cargos por Incob.y Desval. de Activos Financieros	3.931	6,08%
Constitucion de Previsiones por Inversiones y Cartera	3.931	6,08%
Total Gastos	64.649	100,00%

**Resultado de la Gestión 2025**




Los gastos en la gestión 2025, totalizaron Bs64.649, distribuidos en un 93,92% (Bs60.718) en gastos operativos por concepto de comisiones de administración, éxito y cartera de crédito, y un 6,08% (Bs3.931) en la constitución de provisiones para cartera e inversiones temporarias.





**Los ingresos alcanzaron un total de Bs.**

**153.586**



**> Promoción e Información Periódica**

El proceso de socialización y promoción para la otorgación de créditos con financiamiento del FOCREMI BEC se realiza bajo los siguientes mecanismos:

- En el Sitio Web del Banco se mantiene información actualizada sobre las características y el uso del FOCREMI BEC, la Normativa e información sobre las Memorias Anuales y Estados Financieros del Fondo de Crédito.
- Programación del envío de Mailing a clientes, con contenido informativo sobre las características y el uso del Fondo de Crédito FOCREMI BEC.
- Programación de la publicación en las pantallas (Totems) de agencias del Banco, dirigido a Consumidores Financieros que visitan las agencias, con contenido informativo sobre las características y el uso de los fondos de garantías FOCREMI BEC, asimismo, mediante Códigos QR que dirigen a la página del Sitio Web donde se detalla la información del Fondo de Crédito.

**> Cumplimiento de la Normativa del Fondo**

La Entidad Administradora a través de su Área Comercial y sus unidades especializadas en negocios tomó como bases la “cobertura, diversificación, eficiencia y compromiso” en

los clientes solicitantes de microcréditos, con el afán de financiar el 100% y el uso del Fondo de Crédito.

El Área comercial en sus diferentes bancas está constantemente promoviendo el uso del Fondo FOCREMI BEC.

El resultado del monitoreo de las inversiones refleja que la exposición de la cartera de inversión del Fondo FOCREMI BEC por instrumento, moneda, plazo y emisor se enmarcan dentro de los límites establecidos en la Política para la Gestión de Cartera de Inversiones y reglamentación del fondo.

**> Administración y funcionamiento**

Durante la administración del FOCREMI BEC se está constantemente en el desarrollo y automatización de procesos dentro de los sistemas de la Entidad Administradora – Banco Económico S.A. que intervienen en el proceso crediticio y por otro lado en los procesos de administración del fondo. Además de establecerlos en los diferentes manuales de políticas y procedimiento.

Los gastos de la gestión totalizaron Bs.

**64.649**



Estamos comprometidos con la **recuperación y sostenibilidad** de las **actividades económicas**.

33

# Retos

## > Retos para los próximos años

El Fondo mantiene su visión de mediano y largo plazo, y para los próximos años se plantea los siguientes retos:

- Continuar ejerciendo las acciones necesarias para cumplir con el objeto del contrato de administración del Fondo.
- Otorgar financiamiento a las operaciones crediticia de las microempresas que fueron afectadas por los cambios climáticos y/o conflictos sociales, de acuerdo a los criterios de elegibilidad establecidas en el reglamento.
- Promover el uso del Fondo entre los clientes de la Entidad Administradora.
- Gestionar las inversiones de los recursos mientras estos no sean requeridos para los fines de su objetivo de acuerdo a reglamento.
- Mejorar continuamente los procesos y controles para la buena gestión administrativa del fondo.
- Continuar mejorando la calidad de atención y servicio a los solicitantes de créditos, satisfaciendo sus necesidades y expectativas financieras.

> Índice Normativo

Decreto Supremo N° 4847 de fecha 28 de diciembre de 2022.  
Resolución Ministerial N° 043 de fecha 10 de febrero de 2023.  
Ley N°393 de Servicios Financieros, artículo 4, artículo 115.  
Recopilación de Normas para Servicios Financieros.  
Circulares ASFI relacionadas con el Fondo.





## Transparencia que fortalece la confianza

La información financiera  
refleja una gestión responsable,  
orientada a la sostenibilidad y al  
cumplimiento de sus objetivos.

# 03

## Estados Financieros Auditados



al 31 de diciembre  
de 2025 - 2024

Santa Cruz

Calle Barachavi N° 390  
Esquina Igmiri - Barrio Urbari

Phone: +591 (3) 3544965

La Paz

Edif. Multicentro, Torre B - P. 12  
Ave. Arce y Rosendo Gutierrez

Phone: +591 64223457

Email: [info@berthinamengual.com](mailto:info@berthinamengual.com)  
Web: [berthinamengual.com](http://berthinamengual.com)

A los señores Accionistas y Directores

**BANCO ECONÓMICO S.A.**

Santa Cruz de la Sierra – Bolivia

**Opinión**

Hemos auditado los estados financieros del **FONDO DE CRÉDITO DE APOYO A MICRO EMPRESAS – BANCO ECONÓMICO S.A. (FOCREMI - BEC)** (el Fondo), administrado por el **BANCO ECONÓMICO S.A.** (el Banco), que comprenden el estado de situación patrimonial al 31 de diciembre de 2025, el estado de ganancias y pérdidas, el estado de cambio en el patrimonio neto y el estado de flujo de efectivo, correspondiente al ejercicio terminado en esa fecha, así como las notas explicativas de los estados financieros que incluyen un resumen de las políticas contables significativas.

En nuestra opinión, los estados financieros adjuntos presentan razonablemente, en todos los aspectos materiales, la situación patrimonial y financiera del **FONDO DE CRÉDITO DE APOYO A MICRO EMPRESA – BANCO ECONÓMICO S.A. (FOCREMI - BEC)**, administrado por el **BANCO ECONÓMICO S.A.** al 31 de diciembre de 2025, así como sus resultados y el flujo de efectivo por el ejercicio terminado en esas fechas, de conformidad con normas contables emitidas por la Autoridad de Supervisión del Sistema Financiero (ASFI), para entidades financieras y del Contrato de Administración.

**Fundamento de la Opinión**

Hemos llevado a cabo nuestra auditoría de conformidad con las Normas de Auditoría Generalmente Aceptadas en Bolivia y normas emitidas por la Autoridad de Supervisión del Sistema Financiero (ASFI), contenidas en la Recopilación de Normas para Servicios Financieros, referidos a Auditoría Externa. Nuestras responsabilidades de acuerdo con dichas normas se describen más adelante en la sección Responsabilidades del auditor en relación con la auditoría de los estados financieros de nuestro informe. Somos independientes del Banco de conformidad con el Código de Ética para Contadores Profesionales junto con los requerimientos de ética que son aplicables, a nuestra auditoría de los estados financieros en Bolivia y hemos cumplido las demás responsabilidades de ética de conformidad con esos requerimientos. Consideramos que la evidencia de auditoría que hemos obtenido proporciona una base suficiente y adecuada para nuestra opinión.

**Párrafo de Énfasis**

Marco de Referencia para la Preparación de Estados Financieros

Como se expone en la nota 2.1 a los estados financieros, en la que se describe el marco de referencia para la preparación y presentación de los estados financieros, de propósito específico, los cuales han sido preparados para permitir al Fondo cumplir con los requerimientos de la Autoridad de Supervisión del Sistema Financieros en Bolivia - ASFI y del Contrato de Administración. En consecuencia, los estados financieros pueden no ser apropiados para otra finalidad. Nuestra opinión no ha sido modificada en relación con esta cuestión.

### **Cuestiones clave de la auditoría**

Las cuestiones clave de auditoría son aquellos asuntos que, a nuestro juicio profesional, fueron de mayor relevancia en nuestra auditoría de los estados financieros del periodo actual. Estos asuntos fueron abordados en el contexto de nuestra auditoría de los estados financieros en su conjunto y en la formación de nuestra opinión sobre estos, y no expresamos una opinión por separado sobre estas cuestiones. No hemos determinado cuestiones clave, que hubieran requerido atención significativa de auditoría y que se deban comunicar en nuestro informe.

### **Responsabilidades de la administración y de los responsables del gobierno del Banco en relación con los estados financieros del Fondo**

La administración del Banco es responsable de la preparación y presentación razonable de los estados financieros adjuntos de conformidad con las normas contables contenidas en el Manual de Cuentas para Entidades Financieras de la ASFI y del control interno que la administración considere necesaria para permitir la preparación de estados financieros libres de incorrección material debido a fraude o error.

En la preparación de los estados financieros la administración del Banco es responsable de la valoración de la capacidad del Fondo para continuar como empresa en funcionamiento, revelando, según corresponda, las cuestiones relacionadas con la empresa en funcionamiento utilizando el principio contable de empresa en funcionamiento, excepto si la administración tiene intención de liquidar el Fondo o de cesar sus operaciones, o bien no exista otra alternativa realista.

La administración del Banco es responsable de la supervisión del proceso de información financiera del Fondo.

### **Responsabilidades del auditor en relación con la auditoría de los estados financieros**

Nuestros objetivos son obtener una seguridad razonable de que los estados financieros en su conjunto están libres de incorrección material, debido a fraude o error y emitir un informe de auditoría que contiene nuestra opinión. Seguridad razonable es un alto grado de seguridad, pero no garantiza que una auditoría realizada de conformidad con Normas de Auditoría Generalmente Aceptadas en Bolivia siempre detecte una incorrección material cuando existe. Las incorrecciones pueden deberse a fraude o error y se consideran materiales si, individualmente o de forma agregada, puede preverse razonablemente que influyan en las decisiones económicas que los usuarios toman basándose en los estados financieros.

Como parte de una auditoría de conformidad con Normas de Auditoría Generalmente Aceptadas en Bolivia, aplicamos nuestro juicio profesional y mantenemos una actitud de escepticismo profesional durante toda la auditoría, también:

- Identificamos y valoramos los riesgos de incorrección material en los estados financieros, debido a fraude o error, diseñamos y aplicamos procedimientos de auditoría para responder a dichos riesgos y obtenemos evidencia de auditoría suficiente y adecuada para proporcionar una base para nuestra opinión. El riesgo de no detectar una incorrección material debida a fraude es más elevado que en el caso de una incorrección material debido a error, ya que el fraude puede implicar colusión, falsificación, omisiones, deliberadas, manifestaciones intencionadamente erróneas o la elusión del control interno.
- Obtenemos conocimiento del control interno relevante para la auditoría con el fin de diseñar procedimientos de auditoría que sean adecuados en función de las circunstancias y no con la finalidad de expresar una opinión sobre la eficacia del control interno del Fondo.
- Evaluamos la adecuación de las políticas contables aplicadas y la razonabilidad de las estimaciones contables y la correspondiente información revelada por la administración.

- Concluimos sobre lo adecuado de la utilización, por la administración del principio contable de empresa en funcionamiento y basándonos en la evidencia de auditoría obtenida, concluimos sobre si existe o no la incertidumbre material relacionado con hechos o con condiciones que pueden generar dudas significativas sobre la capacidad de la entidad para continuar como empresa en funcionamiento. Si concluimos que existe una incertidumbre importante, se nos requiere que llamemos la atención en nuestro informe de auditoría sobre la correspondiente información revelada en los estados financieros o, si dicha revelación es insuficiente, que expresemos una opinión modificada. Nuestras conclusiones se basan en la evidencia de auditoría obtenida hasta la fecha de nuestro informe de auditoría. Sin embargo, hechos o condiciones futuras pueden ser causa de que la entidad deje de ser una empresa en funcionamiento.
- Evaluamos la presentación global la estructura y el contenido de los estados financieros, incluido la información revelada, y si los estados financieros representan las transacciones y hechos subyacentes de un modo que logran la presentación razonable.

Comunicamos con los responsables del Fondo en relación con, entre otras cuestiones, el alcance y el momento de realización de la auditoría planificada y los hallazgos significativos de la auditoría, así como cualquier diferencia significativa del control interno que identificamos en el transcurso de la auditoría.

También proporcionamos a la Dirección del Banco una declaración de que hemos cumplido los requerimientos de ética aplicables en relación con la independencia y comunicado con ellos acerca de todas las relaciones y demás cuestiones de las que se puede esperar razonablemente que puedan afectar a nuestra independencia y, en su caso, las correspondientes salvaguardas.

**UHY BERTHIN ASSURANCE GROUP  
AUDITORÍA & CONSOLTORIA S.R.L.**



(Socio)

Lic. Marcelo J. Luna Lazarte  
MAT. PROF. CAUB N° 6744  
MAT. PROF. CAULP N° 2649

La Paz, Bolivia  
Enero 9, 2026

**BANCO ECONÓMICO S.A.**  
**FONDO DE CRÉDITO DE APOYO A MICRO EMPRESAS (FOCREMI - BEC)**  
**SANTA CRUZ DE LA SIERRA - BOLIVIA**

**ESTADO DE SITUACIÓN PATRIMONIAL**  
**AL 31 DE DICIEMBRE DE 2025 Y 2024**  
 (Expresado en bolivianos)

	<u>Notas</u>	<u>2025</u>	<u>2024</u>
<b>Activo</b>			
Disponibilidades	8.a	301.032	455.016
Inversiones temporarias	8.b	1.277.171	2.090.385
Cartera	8.c	1.313.014	252.563
Cartera vigente		1.307.976	252.485
Productos Devengados por Cobrar Cartera		6.180	516
Previsión para Cartera Incobrable		(1.142)	(438)
Otros activos	8.g	94.246	155.235
<b>Total del activo</b>		<b><u>2.985.463</u></b>	<b><u>2.953.199</u></b>
<b>Pasivo</b>			
Otras cuentas por pagar	8.h	104.829	161.502
<b>Total del pasivo</b>		<b><u>104.829</u></b>	<b><u>161.502</u></b>
<b>Patrimonio Autónomo</b>			
Capital administrado		2.702.468	2.702.468
Resultados acumulados		89.229	30.752
Resultado Neto		88.937	58.477
<b>Total de patrimonio</b>	9	<b><u>2.880.634</u></b>	<b><u>2.791.697</u></b>
<b>Total del pasivo y patrimonio</b>		<b><u>2.985.463</u></b>	<b><u>2.953.199</u></b>
Cuentas contingentes y cuentas de orden	8.p	<b><u>1.757.619</u></b>	<b><u>308.278</u></b>

Las notas 1 a 12 adjuntas son parte integrante de los Estados Financieros.

  
 Alicia Perrogón Salas  
 Contadora

  
 Gunnar Guzman Sandoval  
 Gerente Nacional de Finanzas

  
 Sergio M. Asbún Saba  
 Gerente General

**BANCO ECONÓMICO S.A.**  
**FONDO DE CRÉDITO DE APOYO A MICRO EMPRESAS (FOCREMI - BEC)**  
**SANTA CRUZ DE LA SIERRA - BOLIVIA**

**ESTADO DE GANANCIAS Y PERDIDAS**  
**POR EL EJERCICIO TERMINADO AL 31 DE DICIEMBRE DE 2025 Y 2024**  
 (Expresado en bolivianos)

	Nota	2025	2024
<b>Ingresos</b>			
Ingresos financieros	8.i	150.142	101.908
<b>Resultado financiero bruto</b>		<b>150.142</b>	<b>101.908</b>
Otros gastos operativos	8.k.2	(60.718)	(42.776)
<b>Resultado de operación bruto</b>		<b>89.424</b>	<b>59.132</b>
Cargos por incobrabilidad y desvalorización de activos	8.j.2	(3.931)	(683)
Recuperación de activos financieros	8.j.1	3.444	28
<b>Resultado de operación después de incobrable</b>		<b>88.937</b>	<b>58.477</b>
Ajuste por diferencia de cambio y mantenimiento de valor	8.o	-	-
<b>Resultado después de ajuste por diferencia de cambio y mantenimiento de valor</b>		<b>88.937</b>	<b>58.477</b>
Ingresos gestiones anteriores	8.m	-	-
Gastos de gestiones anteriores	8.m	-	-
<b>Resultado neto del ejercicio</b>		<b>88.937</b>	<b>58.477</b>

Las notas 1 a 12 adjuntas son parte integrante de los Estados Financieros.

  
 Alicia Perrogón Salas  
 Contadora

  
 Gunnar Guzman Sandoval  
 Gerente Nacional de Finanzas

  
 Sergio M. Asbún Saba  
 Gerente General

**BANCO ECONÓMICO S.A.**  
**FONDO DE CRÉDITO DE APOYO A MICRO EMPRESAS (FOCREMI - BEC)**  
**SANTA CRUZ DE LA SIERRA - BOLIVIA**


**ESTADO DE CAMBIOS EN EL PATRIMONIO AUTÓNOMO NETO**  
**POR EL EJERCICIO TERMINADO AL 31 DE DICIEMBRE DE 2025 y 2024**  
(Expresado en bolivianos)

	Nota	Capital pagado	Reservas			Resultados acumulados	Total
			Legal	Otras reservas obligatorias	Total		
<b>Saldos al 31 de diciembre de 2023</b>		2.702.468	-	-	-	30.752	2.733.220
Resultado neto de la gestión 2024		-	-	-	-	58.477	58.477
<b>Saldos al 31 de diciembre de 2024</b>	9	2.702.468	-	-	-	89.229	2.791.697
Resultado neto de la gestión 2025		-	-	-	-	88.937	88.937
<b>Saldos al 31 de diciembre de 2025</b>	9	2,702,468	-	-	-	178.166	2.880.634

Las notas 1 a 12 adjuntas son parte integrante de los Estados Financieros.



Alicia Perrogón Salas  
Contadora



Gunnar Guzman Sandoval  
Gerente Nacional de Finanzas



Sergio M. Asbún Saba  
Gerente General

**BANCO ECONÓMICO S.A.**  
**FONDO DE CRÉDITO DE APOYO A MICRO EMPRESAS (FOCREMI - BEC)**  
**SANTA CRUZ DE LA SIERRA - BOLIVIA**

**ESTADO DE FLUJO DE EFECTIVO**  
**POR EL EJERCICIO TERMINADO AL 31 DE DICIEMBRE DE 2025 Y 2024**  
 (Expresado en bolivianos)

	2025	2024
<b>Flujo de fondos en actividades de operación</b>		
Resultado neto del ejercicio	88.937	58.477
<b>Partidas que han afectado el resultado neto del ejercicio que no han generado movimiento de fondos:</b>		
- Productos devengados no cobrados	5.480	12.667
- Previsiones para inversiones temporarias y permanentes	(218)	218
- Previsiones para incobrables y activos contingentes	704	437
<b>Fondos obtenidos en el resultado del ejercicio</b>	<b>94.903</b>	<b>71.799</b>
Productos cobrados (cargos pagados) en el ejercicio devengados en ejercicios anteriores sobre:		
- Disponibilidades, Inversiones temporarias y permanentes	-	-
Incremento (disminución) neto de otros activos y pasivos:		
- Cartera de préstamo (garantías pagadas)	(1.055.491)	(252.485)
- Otros Activos	60.990	(155.215)
- Otras cuentas por pagar - diversas y provisiones	(56.673)	143.661
- Ingresos diferidos	-	-
<b>Flujo neto en actividades de operación excepto actividades de intermediación</b>	<b>(956.271)</b>	<b>(192.240)</b>
<b>Flujos de fondos en actividades de financiamiento:</b>		
Capital fiduciario		
- Aportes de capital	-	-
<b>Flujo neto en actividades de financiamiento</b>	<b>-</b>	<b>-</b>
<b>Flujo de fondos en actividades de inversión:</b>		
(Incremento) disminución neto en:		
- Inversiones temporarias	802.287	186.561
- Inversiones permanentes	-	-
<b>Flujo neto en actividades de inversión</b>	<b>802.287</b>	<b>186.561</b>
<b>Incremento (disminución) de fondos durante el ejercicio</b>	<b>(153.984)</b>	<b>(5.679)</b>
Disponibilidades al inicio del ejercicio	455.016	460.695
<b>Disponibilidades al cierre del ejercicio</b>	<b>301.032</b>	<b>455.016</b>

Las notas 1 a 12 adjuntas son parte integrante de los Estados Financieros.



Alicia Perrogón Salas  
Contadora



Gunnar Guzman Sandoval  
Gerente Nacional de Finanzas



Sergio M. Asbún Saba  
Gerente General

BANCO ECONÓMICO S.A.  
FONDO DE CRÉDITO DE APOYO A MICRO EMPRESAS (FOCREMI - BEC)  
SANTA CRUZ DE LA SIERRA - BOLIVIA

NOTAS A LOS ESTADOS FINANCIEROS  
AL 31 DE DICIEMBRE DE 2025 Y 2024

## NOTA 1 ORGANIZACIÓN DE LA ENTIDAD ADMINISTRADORA Y CONSTITUCIÓN DEL FONDO

### 1.1 Organización de la sociedad

#### Constitución y objeto

- **Entidad administradora (Banco Económico S.A.)**

En la ciudad de Santa Cruz de la Sierra, la Sociedad Anónima denominada Banco Económico S.A., opera con un capital privado autorizado de Bs20.000.000, con domicilio en la ciudad de Santa Cruz de la Sierra, y con una duración de 99 años. Su objeto social es la realización de actividades bancarias, de toda clase de operaciones, actos, negocios y contratos autorizados o normados por el ordenamiento jurídico vigente, principalmente en el área bancaria y financiera, actuando como instrumento de desarrollo y mecanismo de fomento a las actividades económicas en el proceso de intermediación financiera, así como en la prestación de servicios y en operaciones de captación y colocación de recursos propios y/o del público.

La Superintendencia de Bancos y Entidades Financieras (actualmente Autoridad de Supervisión del Sistema Financiero en Bolivia) mediante Resolución N° SB/005/91 de 5 de febrero de 1991 y en conformidad con el Art. 37 de la Ley General de Bancos, otorgó al Banco el certificado de funcionamiento, para que a partir del 7 de febrero de 1991 inicie sus actividades para efectuar todas las operaciones financieras permitidas por Ley.

El registro de comercio, a cargo de la Fundación para el Desarrollo Empresarial – FUNDEMPRESA, dando cumplimiento a la normativa establecida, ha certificado el registro del Banco Económico S.A. con el número de matrícula 13038 el 1 de enero de 1991 (actualmente registrado en el Servicio Plurinacional de Registro de Comercio – SEPREC con el número de matrícula 1015403021). El Número de Identificación Tributaria (NIT) asignado por el Servicio de Impuestos Nacionales de Bolivia al Banco Económico S.A. es 1015403021.

- **Constitución del Fondo de Crédito de Apoyo a Micro Empresas**

#### Disposiciones legales

La Ley de Servicios Financieros 393 del 21 de agosto de 2013, en su artículo 115 referido a las utilidades destinadas para función social, instruye que las entidades de intermediación financiera destinarán anualmente un porcentaje de sus utilidades a ser definido mediante Decreto Supremo para fines de cumplimiento de su función social, sin perjuicio de los programas que las propias entidades financieras ejecuten.

Para dar cumplimiento a este artículo, se emite el Decreto Supremo 4847 de 28 de diciembre de 2022, que determina que los Bancos Múltiples y Bancos PYME, en el marco de su función social, destinen el 6% de sus utilidades netas de la gestión 2022, para la finalidad que será determinada por el Ministerio de Economía y Finanzas Públicas, mediante Resolución Ministerial, en la cual se establecen los mecanismos, instrumentos y todas las características que sean necesarias para la implementación y logro de dicha finalidad.

BANCO ECONÓMICO S.A.  
FONDO DE CRÉDITO DE APOYO A MICRO EMPRESAS (FOCREMI - BEC)  
SANTA CRUZ DE LA SIERRA - BOLIVIA

NOTAS A LOS ESTADOS FINANCIEROS  
AL 31 DE DICIEMBRE DE 2025 Y 2024

## NOTA 1 ORGANIZACIÓN DE LA ENTIDAD ADMINISTRADORA Y CONSTITUCIÓN DEL FONDO (Cont.)

En cumplimiento al Decreto Supremo 4847 de fecha 28 de diciembre de 2022, se emite la Resolución Ministerial 043 de fecha 10 de febrero de 2023, que tiene por objeto determinar la finalidad del 6% de las utilidades netas de la gestión 2022, establece en su artículo 3 destinar la alícuota del 2,8% del monto de sus utilidades netas correspondientes a la gestión 2022 para la constitución del Fondo de Crédito de Apoyo a Micro Empresas FOCREMI. También indica que estos aportes al Fondo de Crédito de Apoyo a Micro Empresas son de carácter irrevocable y definitivo, por lo que no podrían ser registrados bajo ninguna forma de activo. El 3,2% restante de las utilidades netas de la gestión 2022, fue destinado al Fondo de Crédito Apoyo a la Juventud FOCREA, administrado por el BANCO UNION S.A.

- **Disposiciones emitidas por la Autoridad de Supervisión del Sistema Financiero (ASFI)**

Carta Circular ASFI/ 731/DNP/CC/-5081/2023 del 13 de abril del 2023, actualización del sistema de CAPTURA DE INFORMACION PERIODICA V.2.2.14.0 (SCIP) en su modalidad Windows.

- **Entidad mandante instituyente**

El Ministerio de Economía y Finanzas Públicas se constituye como la Entidad Mandante Instituyente para el Contrato de Administración, actualmente representado desde el 9 de noviembre de 2025, por el ministro José Gabriel Espinoza Yáñez.

- **Beneficiarios de los recursos provenientes del fondo de crédito**

Podrán ser beneficiarios del FOCREMI, las Micro Empresas que fueron afectadas por los cambios climáticos y/o conflictos sociales.

- **Objetivo del fondo de crédito**

El Fondo de Créditos de Apoyo a Micro Empresas FOCREMI BEC, se constituye con la finalidad de restablecer y mejorar la actividad económica de Micro Empresas que hayan sido afectadas por factores climáticos y/o conflictos sociales, mediante la otorgación de créditos para capital de operación y/o inversión, conforme disposiciones de la Ley 393, normativa conexas y el Reglamento del FOCREMI.

- **Del contrato de administración**

El Ministerio de Economía y Finanzas Públicas envía el contrato de administración marco para la administración del FOCREMI - BEC. Constituyen antecedentes del Contrato: El Artículo 330 de la Constitución Política del Estado, el cual determina que el Estado regulará el sistema financiero con criterios de igualdad de oportunidades, solidaridad, distribución y redistribución equitativa y que a través de su política financiera priorizará la demanda de servicios financieros de los sectores de la micro y pequeña empresa, artesanía, comercio, servicios, organizaciones comunitarias y cooperativas de producción.

BANCO ECONÓMICO S.A.  
FONDO DE CRÉDITO DE APOYO A MICRO EMPRESAS (FOCREMI - BEC)  
SANTA CRUZ DE LA SIERRA - BOLIVIA

NOTAS A LOS ESTADOS FINANCIEROS  
AL 31 DE DICIEMBRE DE 2025 Y 2024

## NOTA 1 ORGANIZACIÓN DE LA ENTIDAD ADMINISTRADORA Y CONSTITUCIÓN DEL FONDO (Cont.)

La ley de Servicios Financieros N° 393, de 21 de agosto de 2013, establece en su Artículo 4 que los servicios financieros deben cumplir con la función social de contribuir al logro de los objetivos de desarrollo integral para vivir bien, eliminar la pobreza y la exclusión social y económica de la población, así como la obligación del Estado Plurinacional de Bolivia y las entidades financieras de velar porque dichos servicios cumplan con los objetivos de: promover el desarrollo integral para el vivir bien, sean de acceso universal, se presente con calidad y calidez, tengan continuidad y se eduque a los consumidores para que su uso sea eficiente y seguro.

El importe para la constitución del Fondo de Crédito efectuada por Banco Económico S.A. (Entidad Administradora) alcanza a Bs2.702.468 proveniente del 2,8% de las utilidades netas de la gestión 2022, en cumplimiento a la Resolución Ministerial 043 de fecha 10 de febrero de 2023.

- **Del plazo, vigencia y finalización del fondo de crédito**

Según lo establecido en la Resolución Ministerial N° 043/2023 el plazo de duración del Fondo de Crédito será indefinido.

## NOTA 2 NORMAS CONTABLES

### 2.1 Bases de preparación de los estados financieros

Los presentes estados financieros han sido preparados a valores históricos de acuerdo con las normas contables emitidas por la Autoridad de Supervisión del Sistema Financiero (ASFI), las cuales son coincidentes en todos los aspectos significativos, con las normas de contabilidad generalmente aceptadas en Bolivia, excepto por el reconocimiento del ajuste integral de estados financieros (ajuste por inflación), según se explica a continuación:

- De acuerdo con la Norma Contable N° 3 emitida por el Consejo Nacional de Auditoría y Contabilidad del Colegio de Auditores y Contadores Públicos de Bolivia, los estados financieros deben ser ajustados reconociendo el efecto integral de la inflación, para lo cual debe considerarse la valuación de la Unidad de Fomento de Vivienda (UFV) como índice del ajuste.
- De acuerdo con la Circular SB/585/2008 emitida por la actual Autoridad de Supervisión del Sistema Financiero (ASFI) dispone la suspensión del reconocimiento integral de la inflación.

Los presentes estados financieros del Fondo de Crédito de Apoyo a Micro Empresas -FOCREMI BEC, han sido preparados de acuerdo a normas contables emitidas por la Autoridad de Supervisión del Sistema Financiero (ASFI), y surgen de registros contables efectuados en las cuentas de orden deudoras y acreedoras de manera independiente a la contabilidad propia del banco y otros patrimonios autónomos, de manera consistente, íntegra y exacta. Tal como lo establece el contrato de administración y el manual de cuentas normado por ASFI.

BANCO ECONÓMICO S.A.  
FONDO DE CRÉDITO DE APOYO A MICRO EMPRESAS (FOCREMI - BEC)  
SANTA CRUZ DE LA SIERRA - BOLIVIA

NOTAS A LOS ESTADOS FINANCIEROS  
AL 31 DE DICIEMBRE DE 2025 Y 2024

## NOTA 2 NORMAS CONTABLES (Cont.)

### 2.2 Criterios de valuación

#### a) Inversiones temporarias

En este grupo, se registran las inversiones realizadas en conformidad a la reglamentación del fondo de crédito Resolución Ministerial 043 de fecha 10 de febrero de 2023, Normativa ASFI y la política interna de inversión de la Entidad Administradora e incluyen productos devengados.

Los recursos del FOCREMI deberán ser invertidos en los tipos de valores de inversión que se especifican a continuación:

- a) Valores representativos de deudas emitidas por el Tesoro General de la Nación y por el Banco Central de Bolivia.
- b) Bonos, depósitos a plazo fijo y otros valores representativos de deuda emitidos por entidades de intermediación financiera.
- c) Cédulas hipotecarias emitidas por bancos.
- d) Valores representativos de deuda emitidos por sociedades comerciales.
- e) Valores representativos de deuda emitidos por municipios.
- f) Cuotas de participación de Fondos de Inversión.
- g) Valores representativos de deuda emitidos por empresas estatales.
- h) Valores representativos de deuda, participación o mixtos emitidos por procesos de titularización.
- i) Compra de valores o instrumentos financieros que sean emitidos por la propia entidad financiera.

#### 1) Límites por Emisor y Emisión

Instrumento	Máximo	Calificación Riesgo LP
Valores representativos de deuda emitidos por el TGN y por el BCB.	100%	AAA
Bonos, depósitos a plazo fijo y otros valores representativos de deuda emitidos por EIFs.	60%	A2 o superior
Cuotas de Fondos de Inversión abierta.	40%	A2 o superior
Compra de valores o Instrumentos financieros emitidos por la propia entidad financiera.	20%	AA2 o superior
Valores representativos de deuda emitidos por sociedades comerciales (bonos, pagarés).	20%	A2 o superior
Valores representativos de deuda, participación o mixtos emitidos por procesos de titularización (VTD).	20%	A2 o superior

BANCO ECONÓMICO S.A.  
 FONDO DE CRÉDITO DE APOYO A MICRO EMPRESAS (FOCREMI - BEC)  
 SANTA CRUZ DE LA SIERRA - BOLIVIA

NOTAS A LOS ESTADOS FINANCIEROS  
 AL 31 DE DICIEMBRE DE 2025 Y 2024

**NOTA 2 NORMAS CONTABLES (Cont.)**

Se establece el siguiente límite para calificaciones de corto plazo

CALIF. RIESGO CP	% MÁXIMO DEL FONDO
N-1	20%
N-2	10%

**2) Límite por Emisor**

La suma de las inversiones en una misma EIF, sociedad comercial no podrá sobrepasar los siguientes límites.	20% del FOCREMI
	40% del FOCREMI
La inversión en cuotas de un mismo Fondo de Inversión no podrá exceder los siguientes límites.	20% del Fondo de inversión
	4% del FOCREMI

**3) Inversiones por moneda**

En Moneda Nacional	100%
En Moneda Extranjera	20%

**4) Inversiones por plazo\***

Hasta 360 días	100%
Mayores a 360 días	80%

\* Plazo residual o duración

**b) Cartera**

Los saldos de cartera al 31 de diciembre de 2025 y 2024, son expuestos por capital más los productos financieros devengados al cierre de cada ejercicio, excepto por los créditos vigentes calificados D, E y F, así como la cartera vencida y en ejecución, por los que no se registran los productos financieros devengados. La provisión para incobrables está calculada en función de la evaluación y calificación efectuada por el Banco sobre toda la cartera de créditos existente.

**c) Otras cuentas por pagar**

Comprenden las comisiones por administración que se registran de acuerdo al contrato de administración, donde la Entidad Administradora percibirá anualmente las siguientes comisiones cubiertas con los recursos del FOCREMI BEC:

- Comisión de administración del cero coma cinco por ciento (0,5%) del total del FOCREMI BEC.
- Comisión del dos coma tres por ciento (2,3%) del monto total de la cartera de créditos.
- Comisión de éxito del treinta por ciento (30%) del rendimiento del portafolio de inversiones que exceda el uno por ciento (1%).

Comprenden a comisiones variables que son reconocidas en función al contrato por el método del devengado.

BANCO ECONÓMICO S.A.  
FONDO DE CRÉDITO DE APOYO A MICRO EMPRESAS (FOCREMI - BEC)  
SANTA CRUZ DE LA SIERRA - BOLIVIA

NOTAS A LOS ESTADOS FINANCIEROS  
AL 31 DE DICIEMBRE DE 2025 Y 2024

## NOTA 2 NORMAS CONTABLES (Cont.)

### d) Patrimonio autónomo del fondo de crédito

Los recursos del FOCREMI BEC, así como los derechos que adquiere y recursos que se incorporen producto de las recuperaciones de los créditos pagados, los rendimientos de las inversiones u otros que provengan de su funcionamiento, constituyen un patrimonio autónomo, independiente, legal y contablemente, de la entidad administradora y de la entidad instituyente, por lo tanto no forman parte de la garantía general respecto a los acreedores de ninguna de dichas partes, y solo garantizan las obligaciones derivadas del Patrimonio Autónomo o de su ejecución.

Los recursos constituyentes del FOCREMI BEC, en cumplimiento por lo dispuesto en la Resolución Ministerial N 043 de fecha 10 de febrero de 2023, proviene del aporte correspondiente a los dos puntos ocho por ciento (2,8%) de las utilidades netas de la gestión terminada el 31 de diciembre de 2022, alcanzando un importe equivalente a Bs2.702.468.

### e) Resultado neto del ejercicio

El rendimiento neto al 31 de diciembre de 2025 y 2024 fue determinado a valores históricos en cada una de las líneas del estado de ganancias y pérdidas, en cumplimiento a disposiciones regulatorias.

### f) Ingresos financieros por productos financieros devengados

Los productos financieros ganados son registrados por el método de lo devengado sobre la cartera vigente, excepto los correspondientes a aquellos créditos calificados D, E y F. Los productos financieros ganados sobre cartera vencida y en ejecución y sobre cartera vigente calificada en las categorías señaladas, no son reconocidos hasta el momento de su percepción.

Los ingresos financieros percibidos por los intereses ganados en disponibilidades y rendimientos sobre las inversiones temporarias son registrados en función al método del devengado.

### g) Tratamiento de los efectos contables de disposiciones legales

Cuando se otorguen créditos a las Micro Empresas, se registrarán en cuentas de orden deudoras y acreedoras todas estas operaciones considerando lo establecido por la Ley N°393 de Servicios Financieros, la recopilación de Normas para Servicios Financieros y normativa conexa, así como lo dispuesto por el Decreto Supremo N°4847, de 28 de diciembre de 2022, la Resolución Ministerial N°043, de 10 de febrero de 2023 y su respectivo Reglamento.

BANCO ECONÓMICO S.A.  
FONDO DE CRÉDITO DE APOYO A MICRO EMPRESAS (FOCREMI - BEC)  
SANTA CRUZ DE LA SIERRA - BOLIVIA

NOTAS A LOS ESTADOS FINANCIEROS  
AL 31 DE DICIEMBRE DE 2025 Y 2024

## NOTA 2 NORMAS CONTABLES (Cont.)

### h) Cuentas contingentes y cuentas de orden

En el patrimonio autónomo, específicamente en las cuentas contingentes y cuentas de orden, se contabilizan las garantías recibidas de las operaciones de cartera, de acuerdo con los requisitos establecidos en el Reglamento del Fondo de Crédito de Apoyo a Micro Empresas.

## NOTA 3 CAMBIO DE POLÍTICAS Y PRÁCTICAS CONTABLES

Durante el período 2025 y 2024, no hubo cambios en las políticas y prácticas contables.

## NOTA 4 ACTIVOS SUJETOS A RESTRICCIONES

No es aplicable a la administración del fondo de crédito.

## NOTA 5 ACTIVOS Y PASIVOS CORRIENTES Y NO CORRIENTES

La clasificación de activos y pasivos, al 31 de diciembre de 2025 y 2024 se compone como sigue:

Detalle	2025	2024
<i>Activo corriente</i>		
Disponibilidades	301.032	455.016
Inversiones temporarias	1.277.171	2.090.385
Cartera	1.313.014	252.563
Otros activos	94.246	155.235
<b>Total del activo corriente</b>	<b>2.985.463</b>	<b>2.953.199</b>
<i>Activo no corriente</i>	-	-
<b>Total del activo</b>	<b>2.985.463</b>	<b>2.953.199</b>
<i>Pasivo corriente</i>		
Otras cuentas por pagar	104.829	161.502
Ingresos diferidos	-	-
<b>Total del pasivo corriente</b>	<b>104.829</b>	<b>161.502</b>
<i>Pasivo no corriente</i>	-	-
<b>Total del pasivo</b>	<b>104.829</b>	<b>161.502</b>

## NOTA 6 OPERACIONES CON PARTES RELACIONADAS

La presente nota no aplica al Fondo de Crédito.

## NOTA 7 POSICIÓN EN MONEDA EXTRANJERA

La presente nota no aplica al Fondo de Crédito.

BANCO ECONÓMICO S.A.  
FONDO DE CRÉDITO DE APOYO A MICRO EMPRESAS (FOCREMI - BEC)  
SANTA CRUZ DE LA SIERRA - BOLIVIA

NOTAS A LOS ESTADOS FINANCIEROS  
AL 31 DE DICIEMBRE DE 2025 Y 2024

## NOTA 8 COMPOSICION DE RUBROS DE LOS ESTADOS FINANCIEROS

### a) Disponibilidades

La composición del grupo al 31 de diciembre de 2025 y 2024 es como sigue:

Concepto	2025	2024
<i>Banco Económico S.A.</i>		
Caja de Ahorro N° 1091-778749 (1)	301.032	455.016
	<b>301.032</b>	<b>455.016</b>

(1) La cuenta fue abierta en fecha 27 de marzo de 2023, para la realización del traspaso de fondos. En fecha 27 de marzo del 2023 se realiza un traspaso de Bs2.702.468 originando un incremento de capital según Resolución Ministerial 043/2023 de fecha 10 de febrero de 2023.

### b) Inversiones temporarias

La composición del grupo al 31 de diciembre de 2025 y 2024 es como sigue:

#### Al 31 de diciembre de 2025

Detalles	Título	Adquisición	Interés	Rendimiento	Inversión	Devengados	Previsión	Total
LETRA BCB	LRS	SECUNDARIO	7,00%	FIJO	420.255	12.744	-	432.999
LETRA BCB	LRS	SECUNDARIO	9,15%	FIJO	476.299	15.060	-	491.359
LETRA BCB	LRS	SECUNDARIO	9,15%	FIJO	64.132	2.012	-	66.144
LETRA BCB	LRS	SECUNDARIO	9,15%	FIJO	173.869	2.041	-	175.910
LETRA BCB	LRS	SECUNDARIO	9,55%	FIJO	27.357	83	-	27.440
GANARENDIMIENTO	FIA	PRIMO	5,96%	VARIABLE	11.088	-	-	11.088
ULTRA FIA MP	FIA	PRIMO	5,66%	VARIABLE	11.239	-	-	11.239
BONO TGN	BTS	SECUNDARIO	4,50%	FIJO	30.000	251	-	30.251
BONO TGN	BTS	SECUNDARIO	9,50%	FIJO	30.000	743	-	30.743
<b>TOTALES</b>					<b>1.244.237</b>	<b>32.934</b>	<b>-</b>	<b>1.277.171</b>

El rendimiento promedio ponderado del mes de diciembre/2025 es del 8.18%.

#### Al 31 de diciembre de 2024

Detalles	Título	Adquisición	Interés	Rendimiento	Inversión	Devengados	Previsión	Total
LETRA BCB	LRS	SECUNDARIO	4,20%	FIJO	95.926	3.482	-	99.408
LETRA BCB	LRS	SECUNDARIO	4,20%	FIJO	671.489	21.665	-	693.154
LETRA BCB	LRS	SECUNDARIO	4,18%	FIJO	153.512	4.032	-	157.544
LETRA BCB	LRS	SECUNDARIO	4,11%	FIJO	412.843	7.362	-	420.205
LETRA BCB	LRS	SECUNDARIO	4,14%	FIJO	479.910	6.695	-	486.605
LETRA BCB	LRS	SECUNDARIO	4,16%	FIJO	28.789	311	-	29.100
LETRA BCB	LRS	SECUNDARIO	4,15%	FIJO	134.674	494	160	135.009
LETRA BCB	LRS	SECUNDARIO	4,00%	FIJO	48.294	37	57	48.274
GANARENDIMIENTO	FIA	PRIMARIO	4,01%	VARIABLE	10.457	-	-	10.457
ULTRA FIA MP	FIA	PRIMARIO	3,62%	VARIABLE	10.630	-	-	10.630
<b>TOTALES</b>					<b>2.046.525</b>	<b>44.078</b>	<b>-</b>	<b>2.090.385</b>

El rendimiento promedio ponderado del mes de diciembre/2024 es del 4.20%

BANCO ECONÓMICO S.A.  
 FONDO DE CRÉDITO DE APOYO A MICRO EMPRESAS (FOCREMI - BEC)  
 SANTA CRUZ DE LA SIERRA - BOLIVIA

NOTAS A LOS ESTADOS FINANCIEROS  
 AL 31 DE DICIEMBRE DE 2025 Y 2024

**NOTA 8 COMPOSICION DE RUBROS DE LOS ESTADOS FINANCIEROS (Cont.)**

**c) Cartera**

La composición de la cuenta al 31 de diciembre de 2025 y 2024, es como sigue:

Concepto	2025	2024
Cartera vigente	1.307.976	252.485
Cartera vencida	-	-
Cartera en ejecución	-	-
Total cartera bruta	1.307.976	252.485
Previsión específica para incobrabilidad de cartera	1.142	438
Total provisiones	1.142	438
Productos financieros devengados por cobrar	6.180	516
	<b>1.313.014</b>	<b>252.563</b>

Al 31 de diciembre de 2025 y 2024 el total de la cartera se encuentra vigente por Bs1.307.976 y 252.485 y productos financieros por cobrar Bs6.180 y 516.

**d) Otras cuentas por cobrar**

No presenta movimiento al 31 de diciembre de 2025 y 2024.

**e) Bienes realizables**

No presenta movimiento al 31 de diciembre de 2025 y 2024.

**f) Bienes de uso**

No presenta movimiento al 31 de diciembre de 2025 y 2024.

**g) Otros activos**

La composición de la cuenta 31 de diciembre de 2025 y 2024, es como sigue:

Concepto	2025	2024
OPPI-Fondo de crédito FOCREMI (1)	28	20
OPPI-Pendiente Inter sucursal FOCREMI (2)	94.218	155.215
	<b>94.246</b>	<b>155.235</b>

(1) Al 31 de diciembre de 2025 y 2024 corresponde a comisiones SAFI.

(2) Al 31 de diciembre de 2024 corresponde a operaciones en Regional Tarija con debito en la caja de ahorros de Santa Cruz.

BANCO ECONÓMICO S.A.  
FONDO DE CRÉDITO DE APOYO A MICRO EMPRESAS (FOCREMI - BEC)  
SANTA CRUZ DE LA SIERRA - BOLIVIA

NOTAS A LOS ESTADOS FINANCIEROS  
AL 31 DE DICIEMBRE DE 2025 Y 2024

## NOTA 8 COMPOSICION DE RUBROS DE LOS ESTADOS FINANCIEROS (Cont.)

### h) Otras cuentas por pagar

La composición de la cuenta al 31 de diciembre de 2025 y 2024, es como sigue:

Concepto	2025	2024
Provisión comisión de administración (1)	1.285	1.272
Provisión comisión de éxito (2)	705	2.442
Provisión comisión de cartera (3)	2.600	500
Otras cuentas por pagar préstamo (4)	6.021	2.073
Otras cuentas por pagar Inter sucursal (5)	<b>94.218</b>	155.215
	<b>104.829</b>	<b>161.502</b>

- (1) El saldo corresponde a la comisión mensual del 0,5% del monto total del capital administrado.
- (2) El saldo corresponde a la comisión mensual del 30% del rendimiento de portafolio de inversiones que exceda el 1%.
- (3) El saldo corresponde a la comisión de cartera mensual del 2,3% del monto de la cartera de créditos.
- (4) Pertenece a los pagos de cargos por seguros realizados por los clientes, pendientes de abono a la compañía de seguro.
- (5) Al 31 de diciembre de 2025 corresponde a operaciones en Regional Tarija con debito en caja de ahorros de Santa Cruz

### i) Ingresos financieros

La composición de la cuenta al 31 de diciembre de 2025 y 2024, es como sigue:

Concepto	2025	2024
Productos inversiones temporarias (1)	70.685	101.623
Intereses ganados en la caja de ahorro (2)	148	285
Intereses ganados en la caja de ahorro (3)	79.309	-
	<b>150.142</b>	<b>101.908</b>

- (1) Al 31 de diciembre de 2025 Bs70.685 corresponde al rendimiento por inversiones en depósitos a plazo fijo y Letras en el BCB por Bs69.135 y a rendimientos en fondos de inversión Bs1.550.

Al 31 de diciembre de 2024 Bs101.623 corresponde a rendimientos en fondos de inversión Bs88.841 y rendimiento de las SAFIS Bs12.782.

BANCO ECONÓMICO S.A.  
 FONDO DE CRÉDITO DE APOYO A MICRO EMPRESAS (FOCREMI - BEC)  
 SANTA CRUZ DE LA SIERRA - BOLIVIA

NOTAS A LOS ESTADOS FINANCIEROS  
 AL 31 DE DICIEMBRE DE 2025 Y 2024

**NOTA 8 COMPOSICION DE RUBROS DE LOS ESTADOS FINANCIEROS (Cont.)**

**i) Ingresos financieros (Cont.)**

(2) Corresponde a intereses generados en la caja de ahorro del Banco Económico S.A. al 31 de diciembre de 2025 y 2024.

(3) Corresponde a los productos financieros ganados sobre el devengamiento de la cartera.

**j) Recuperaciones de activos financieros y cargos por incobrabilidad y desvalorización de activos financieros**

**j.1 Recuperaciones de activos financieros**

La composición de la cuenta al 31 de diciembre de 2025 y 2024, es como sigue:

Concepto	2025	2024
Recuperación de Activos Financieros (1)	3.444	28
	<b>3.444</b>	<b>28</b>

(1) Corresponde a la liberación de previsión por recuperación de inversiones letras en el BCB.

**j.2 Cargos por incobrabilidad y desvalorización de activos financieros**

La composición de la cuenta al 31 de diciembre de 2025 y 2024, es como sigue:

Concepto	2025	2024
Cargos p/incobrabilidad de activos financieros (1)	3.931	683
	<b>3.931</b>	<b>683</b>

(1) Corresponde a previsión por desvalorización de inversiones letras en el BCB.

**k) Otros ingresos y gastos operativos**

**k.1 Otros ingresos operativos**

La cuenta no presenta movimiento al 31 de diciembre de 2025 y 2024.

BANCO ECONÓMICO S.A.  
FONDO DE CRÉDITO DE APOYO A MICRO EMPRESAS (FOCREMI - BEC)  
SANTA CRUZ DE LA SIERRA - BOLIVIA

NOTAS A LOS ESTADOS FINANCIEROS  
AL 31 DE DICIEMBRE DE 2025 Y 2024

## NOTA 8 COMPOSICION DE RUBROS DE LOS ESTADOS FINANCIEROS (Cont.)

### k) Otros ingresos y gastos operativos (Cont.)

#### k.2 Otros gastos operativos

La composición de la cuenta al 31 de diciembre de 2025 y 2024, es como sigue:

Concepto	2025	2024
Productos inversiones temporarias (1)	14.939	14.568
Intereses ganados en la caja de ahorro (2)	16.138	24.394
Intereses ganados en la caja de ahorro (3)	29.641	3.814
	<b>60.718</b>	<b>42.776</b>

- (1) Corresponde al devengamiento de la comisión de administración que percibirá mensualmente la Entidad Administradora – Banco Económico S.A por la administración del FOCREMI BEC.
- (2) Corresponde al devengamiento de la comisión de éxito que percibirá anualmente la Entidad Administradora – Banco Económico S.A. del 30% sobre el rendimiento del portafolio de inversiones que excede el uno por ciento (1%) del FOCREMI BEC.
- (3) Corresponde al devengamiento de la comisión de cartera que percibirá anualmente la Entidad Administradora – Banco Económico S.A. del 2,3% por la administración de la cartera de créditos del FOCREMI BEC

#### l) Ingresos y gastos extraordinarios

La cuenta no presenta movimiento al 31 de diciembre de 2025 y 2024.

#### m) Ingresos y gastos gestiones anteriores

La cuenta no presenta movimiento al 31 de diciembre de 2025 y 2024.

#### n) Gastos de administración

La cuenta no presenta movimiento al 31 de diciembre de 2025 y 2024.

#### o) Ajuste por diferencia de cambio y mantenimiento de valor

La cuenta no presenta movimiento al 31 de diciembre de 2025 y 2024.

BANCO ECONÓMICO S.A.  
 FONDO DE CRÉDITO DE APOYO A MICRO EMPRESAS (FOCREMI - BEC)  
 SANTA CRUZ DE LA SIERRA - BOLIVIA

NOTAS A LOS ESTADOS FINANCIEROS  
 AL 31 DE DICIEMBRE DE 2025 Y 2024

**NOTA 8 COMPOSICION DE RUBROS DE LOS ESTADOS FINANCIEROS (Cont.)**

**p) Cuentas contingentes y cuentas de orden**

La composición de la cuenta al 31 de diciembre de 2025 y 2024 es como sigue:

Concepto	2025	2024
<i>Cuentas de orden</i>		
Garantías recibidas	1.757.619	308.278
	<b>1.757.619</b>	<b>308.278</b>

**NOTA 9 PATRIMONIO AUTONOMO NETO**

En el estado de cambios en el patrimonio autónomo neto, muestra los movimientos que tuvieron las cuentas patrimoniales, durante el ejercicio finalizado al 31 de diciembre de 2025 y 2024. Se compone por el capital del fondo de crédito y los resultados acumulados que incluye la utilidad neta/perdida del período.

El patrimonio autónomo del Fondo de Crédito de Apoyo a las Micro Empresas FOCREMI BEC fue constituido el 27 de marzo de 2023, por los recursos provenientes del 2,8% de la utilidad neta de la gestión 2022 del Banco Económico S.A. en cumplimiento a la Resolución Ministerial N° 043 de fecha 10 de febrero de 2023, depósito de Bs2.702.468 en la caja de ahorros del fondo N° 1091-778749 de la misma Institución.

La composición del saldo al 31 de diciembre de 2025 y 2024, es como sigue:

Concepto	2025	2024
Capital administrado FOCREMI	2.702.468	2.702.468
Resultados acumulados	89.229	30.752
Resultados de la gestión	88.937	58.477
	<b>2.880.634</b>	<b>2.791.697</b>

**NOTA 10 PONDERACION DE ACTIVOS**

No es aplicable a la administración del Fondo de Crédito.

**NOTA 11 CONTINGENCIAS**

La entidad administradora declara que no existen, en el Fondo Créditos de apoyo a las Micro Empresas FOCREMI, contingencias probables de ninguna naturaleza.

BANCO ECONÓMICO S.A.  
FONDO DE CRÉDITO DE APOYO A MICRO EMPRESAS (FOCREMI - BEC)  
SANTA CRUZ DE LA SIERRA - BOLIVIA

NOTAS A LOS ESTADOS FINANCIEROS  
AL 31 DE DICIEMBRE DE 2025 Y 2024

## NOTA 12 HECHOS POSTERIORES

El Banco Económico S.A declara no conocer aspectos significativos posteriores a la fecha de cierre y la fecha de emisión del presente informe que pudieran afectar los estados financieros del fondo de crédito administrado por el Banco Económico S.A. al 31 de diciembre de 2025.



Elvira Alicia Perrogón Salas  
Contadora



Gunnar Guzman Sandoval  
Gerente Nacional de Finanzas



Sergio M. Asbún Saba  
Gerente General

---

### Abreviaturas utilizadas en este Informe

Bs	= Bolivianos
USD	= Dólares estadounidenses
UFV	= Unidad de Fomento a la Vivienda
ASFI	= Autoridad de Supervisión del Sistema Financiero en Bolivia
D.S.	= Decreto supremo
FOCREMI	= Fondo de Crédito de Apoyo a Micro Empresa
BEC	= Banco Económico S.A.

---

---

Comprometidos con el  
medio ambiente y la transformación  
del Banco, este 2025 presentamos  
nuestra Memoria Anual en  
formato digital (PDF)





Fondo de Crédito de  
Apoyo a **Micro Empresas**



[www.baneco.com.bo](http://www.baneco.com.bo)